


Kitchen Grease is Everybody's Problem!

Why should I help?

- ✓ Prevent grease buildups from blocking sewer lines.
- ✓ Stop sewer overflows into streets and storm drains.
- ✓ Save money spent on costly cleanups of sewage spills.
- ✓ Protect the quality of water in our rivers and streams.

Do



Put oil and grease in covered collection containers.




Scrape food scraps from dishes into trash cans and garbage bags and dispose of properly. Avoid using your garbage disposal when possible.



Remove oil and grease from dishes, pans, fryers, and griddles. Cool first before you skim, scrape, or wipe off excess grease.

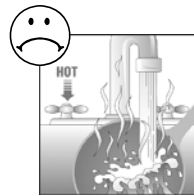


Cover kitchen sink with catch basket and empty into garbage can as needed.



Cover floor drain with fine screen and empty into garbage can as needed.


Don't



Don't run water over dishes, pans, fryers, and griddles to wash oil and grease down the drain. Don't rinse off oil and grease with hot water.



Don't pour oil and grease down the drain.



Don't put food scraps down the drain.

More Ways to Tackle Grease

Use environmentally safe cleaning products instead of harsh detergents or cleaners that can damage sewer lines.

If you generate large amounts of used cooking oil, recycle it. To recycle cooking oil, take it to the City's recycling center located at 124 Huvar and dump it into the used oil container. The center's hours are Tuesday through Friday, 11 a.m. until 6 p.m. and Saturday, 8 a.m. until 2 p.m.

If you generate small amounts of used cooking oil, pour it into a container you can throw away. Never pour it down the drain.


Start a compost pile at your home with scraps that are not meat. Find out about composting in the Texas Commission on Environmental Quality (TCEQ) publication, "A Green Guide to Yard Care" (#GI-028).

This flyer was made possible thanks to information taken from the TCEQ's Flyer #GI-290.

For more information contact the City of Victoria Pretreatment Division at 361-485-3186.

Happy Holidays!





¿Listo para la cena del Día de Acción de Gracias?

¿Listo para después combatir la grasa en la cocina?

¿Por qué debo ayudar?


- ✓ Para evitar acumulaciones de grasa que obstruyan las tuberías de desagüe.
- ✓ Para impedir los desbordamientos del sistema de alcantarillado.
- ✓ Para ahorrar dinero que se gastaría en limpiezas costosas de derrames de alcantarillas.
- ✓ Para proteger la calidad del agua en los ríos y corrientes.




¡Hacer!



¡No Hacer!



Poner el aceite y la grasa en recipientes cerrados para su recolección.



No enjuagar platos, ollas, sartenes ni planchas con agua para verter el aceite y la grasa en el desagüe. No enjuagar el aceite ni la grasa con agua caliente.



Quitar las sobras de comida de los trastes, tirarlas en bolsas de basura y desecharlas de la forma debida. Evitar usar el triturador de basura cuando posible.



No verter aceite ni grasa por el desagüe.



Quitar el aceite y la grasa de los platos, ollas, sartenes y planchas. Primero enfriar antes de tallar o limpiar el exceso de grasa.



No tirar sobras de comida por el desagüe.



Colocar en el fregadero de la cocina una canasta para depositar los desechos y vaciarla en el bote de basura conforme sea necesario.



Cubrir el desagüe del piso con un cedazo fino y tirarlo en el bote de basura conforme sea necesario.

Otras maneras de combatir la grasa

Use productos de limpieza que no sean peligrosos para el medio ambiente en lugar de detergentes o limpiadores abrasivos que puedan dañar las tuberías de desagüe.

Si genera grandes cantidades de aceite comestible usado, reciclelo. Para reciclar aceite comestible usado, llevalo al centro de reciclaje al 124 Huvar y vacie en el contenedor de aceite usado. Las horas de operacio son de martes a viernes 11 am - 6 pm, y sabado 8 am - 2 pm.

Si genera pequeñas cantidades de aceite comestible usado, viértalo en un recipiente que pueda tirar. No lo vierta nunca en el desagüe.

Empiece a hacer abono en su casa con sobras de alimentos que no contengan carne. Infómese acerca de la técnica de abonar en la publicación Una Guía Verde para el Cuidado del Jardín (GI-028) de la Comisión de Calidad Ambiental de Texas (TCEQ, por sus siglas en inglés).

Este aviso fue escrito gracias a información 5omqeq e3l roll35o GI-290 de la TCEQ.

Para mas informacion; comuniquese con la division de pretreatment - 361-485-3186.



¡Feliz Pascuas!